





Seznam skladov

| VZAJEMNI SKLADI AMUNDI LUXEMBURG | Ocena tveganja* [1-7] | Maksimalna upravljavska provizija | Najkrajše priporočeno obdobje investiranja | SFDR člen** | OPIS PODSKLADA |
|-----------------------------------------------------------------------------------------------------------|-----------------------|-----------------------------------|--------------------------------------------|-------------|---------------------------------------------------------------------------------------------------------------------------------------------------------------------------------------------------------------------------------------------------------------------------------------------------------|
| Amundi UniCredit Premium Portfolio | | | | | |
| Dynamic | 5 | 1,50 % | 6 | 6 | Vlaga predvsem v sklade, ki se osredotočajo na izkoriščanje priložnosti na delniških trgih. Izpostavljenost tveganim sredstvom znaša od 60 % do 90 %. |
| Multi-Asset | 4 | 1,20 % | 4 | 6 | Vlaga v vse vrste naložb obetavnih uravnoteženih skladov in specializiranih skladov, ki iščejo najboljše priložnosti na trgih delnic in obveznic. Izpostavljenost tveganim sredstvom znaša od 30 % do 70 %. |
| Prudential | 3 | 1,00 % | 3 | 6 | Vlaga v sklade, ki pokrivajo vse segmente trga obveznic. Izpostavljenost tveganim sredstvom je omejena na 30 %. Edinstven portfelj naložb, ki združuje strategije vodilnih svetovnih upravljavcev. |
| Amundi Funds delniški podskladi | | | | | |
|  AF Pioneer Global Equity | 6 | 1,65 % | 5 | 8 | Delniški sklad, ki vlaga v uspešna podjetja po vsem svetu. V portfelju sklada so izbrane kakovostne delnice svetovnih podjetij, ki imajo močno konkurenčno prednost (stabilnost dobička) in nizko zadolženost. Globalni sklad je primeren za vse, ki si želijo z eno naložbo vstopiti na delniške trge. |
|  AF US Pioneer Fund | 6 | 1,25 % | 5 | 8 | Začetki tega legendarnega sklada segajo v leto 1928. Osnovna filozofija sklada je od takrat nespremenjena. Sklad med naložbe vključuje delnice tehnološko naprednih in drugih uspešnih ameriških podjetij. ZDA so največje gospodarstvo na svetu z najbolj razvitim kapitalskim trgom. |
| AF Net Zero Ambition Top European Players | 6 | 1,50 % | 5 | 8 | Delniški sklad, ki se osredotoča na največje priložnosti med evropskimi podjetji. Vključuje delnice podjetij z dobrimi rezultati, močnim tržnim položajem ter jasno strategijo. Sklad si prizadeva za čim manjšo ogljično intenzivnost, zato večinoma vlaga v naložbe z ESG oceno. |
|  AF Emerging World Equity | 6 | 1,70 % | 5 | 8 | Sklad investira v delnice podjetij hitro rastočih trgov Azije, Evrope, Amerike in Afrike ter izkorišča njihov velik potencial rasti. |
| AF Asia Equity Concentrated | 6 | 1,70 % | 5 | 8 | Sklad vključuje naložbe v delnice podjetij največjih azijskih velesil (brez Japonske). Prednost imajo finančne institucije in podjetja s področja informacijske tehnologije. Zgodovina sklada sega v leto 2001 in je eden najstarejših skladov s podobno usmeritvijo na trgu. |
| AF Emerging Europe Middle East & Africa | 6 | 1,80 % | 5 | 8 | Sklad ponuja vlagateljem priložnost, da vlagajo v delnice večjih podjetij iz vzhodne Evrope, Sredozemlja, Bližnjega vzhoda in Afrike. |
| AF European Equity Small Cap | 6 | 1,80 % | 5 | 8 | Sklad investira v delnice evropskih podjetij z majhno tržno kapitalizacijo. Majhna podjetja so manj stabilna kot velika, po drugi strani pa imajo bistveno večji potencial rasti. |
| AF China Equity | 6 | 1,80 % | 5 | 8 | Sklad računa na visoko rast kitajskega gospodarstva, ki je danes drugo največje gospodarstvo na svetu in vlaga v delnice uspešnih kitajskih podjetij. Največji poudarek v portfelju predstavljajo delnice finančnih institucij in podjetij s področja informacijske tehnologije. |
| Amundi Funds mešani podskladi | | | | | |
| AF Global Multi-Asset | 4 | 1,50 % | 4 | 8 | Mešan sklad za vlagatelje, ki si želijo uravnoteženo naložbo, saj sklad vključuje tako delniške kot tudi obvezniške naložbe z vsega sveta, pri čemer je glavnina naložb iz razvitih trgov. |
| Amundi Funds obvezniški podskladi | | | | | |
| AF Absolute Return Global Opportunities Bond | 3 | 0,80 % | 3 | 8 | Sklad aktivno razporeja naložbe, pri čemer uporablja različne strategije. Vlaga v obveznice in instrumente denarnega trga vseh vrst in različnih izdajateljev. |
| AF Emerging Markets Bond | 5 | 1,35 % | 4 | 8 | Sklad vlagateljem ponuja možnost vlaganja v državne in podjetniške obveznice izdajateljev s trgov v razvoju, vključuje predvsem obveznice, denominirane v ameriških dolarjih ali drugih OECD valutah, zaradi večje stabilnosti teh obveznic v primerjavi z obveznicami, izdanimi v lokalnih valutah. |
| AF Strategic Bond | 3 | 1,25 % | 4 | 8 | Obvezniški sklad z aktivnim upravljanjem obrestnega tveganja. Portfelj vključuje vse vrste obvezniških trgov, vključno s trgi v razvoju in obveznicami z visokim donosom. Do 90 % svojih sredstev lahko vlaga v obveznice z oceno pod naložbenim razredom. |
| AF Euro Government Bond | 3 | 0,80 % | 3 | 6 | Sklad ima večino sredstev naloženih v evrskih obveznicah, ki jih izda ali zanje jamči država članica evroobmočja. |

*Zgornji kazalnik tveganja razvršča možna tveganja in donose ter je skladen z mejami tveganja, določenimi za posamezen podsklad. Zgodovinski podatki, ki so uporabljeni pri izračunu tega sintetičnega kazalnika, morda niso zanesljivi znak prihodnjega profila tveganja podsklada. Najnižja kategorija (1) ne pomeni naložbe »brez tveganja«. Kazalnik tveganja podsklada ni zajamčen in se lahko sčasoma spreminja.

**Podskladi upoštevajo trajnostne vidike v skladu s členom 8 in 9 Uredbe o razkritjih, povezanih s trajnostjo, v sektorju finančnih storitev (SFDR EU 2019/2088).

 Nagrada Naj vzajemni sklad 2023 po izboru revije Moje finance.

Cenik vstopnih stroškov

POSAMEZNI AMUNDI VZAJEMNI SKLADI

| Znesek vplačila | Obvezniški skladi | Mešani skladi | Delniški skladi |
|-------------------------------------|-------------------|---------------|-----------------|
| do 4.999,99 EUR | 1,50 % | 3,00 % | 3,50 % |
| od 5.000,00 EUR do 19.999,99 EUR | 1,25 % | 2,75 % | 3,25 % |
| od 20.000,00 EUR do 49.999,99 EUR | 1,00 % | 2,50 % | 2,75 % |
| od 50.000,00 EUR do 99.999,99 EUR | 0,75 % | 1,00 % | 1,50 % |
| od 100.000,00 EUR do 499.999,99 EUR | 0,30 % | 0,50 % | 0,75 % |
| nad 500.000,00 EUR | 0,00 % | 0,00 % | 0,00 % |

NALOŽBENI PORTFELJI

| Znesek vplačila | Konzervativni portfelj | Tradicionalni portfelj | Uravnoteženi portfelj | Dinamični portfelj |
|------------------|------------------------|------------------------|-----------------------|--------------------|
| do 19.999,99 EUR | 2,00 % | 2,50 % | 2,50 % | 3,00 % |
| od 20.000,00 EUR | 1,75 % | 2,25 % | 2,25 % | 2,75 % |

NALOŽBENE KOŠARICE

| Znesek vplačila | Konzervativna košarica | Tradicionalna košarica | Uravnotežena košarica | Dinamična košarica |
|------------------|------------------------|------------------------|-----------------------|--------------------|
| do 19.999,99 EUR | 2,00 % | 2,50 % | 2,50 % | 3,00 % |
| od 20.000,00 EUR | 1,75 % | 2,25 % | 2,25 % | 2,75 % |

AMUNDI UNICREDIT PREMIUM PORTFOLIO

| | Prudential | Multi-Asset | Dynamic |
|--|------------|-------------|---------|
| | 1,00 % | 2,00 % | 3,00 % |

Minimalni znesek prvega vplačila znaša 10.000,00 EUR, vsako dodatno vplačilo minimalno 300,00 EUR.

VELJAVNO OD
11. 5. 2023

OPOZORILO VLAGATELJEM V VZAJEMNE SKLADE

Informacije v tem dokumentu ne predstavljajo ponudbe, nasveta, priporočila za naložbe ali analize naložbenih možnosti katere koli družbe Amundi in / ali UniCredit. Podane so izključno za boljše razumevanje finančnih instrumentov in delovanja kapitalnih trgov. Pred vsako naložbo mora stranka opraviti lastno analizo tveganja glede pravnih, davčnih in računovodskih posledic naložbe ter o tem, ali njen profil ustreza ciljnimu trgu, ne da bi se zanašala samo na informacije iz tega dokumenta. Vsakršna informacija o naložbi iz tega dokumenta ne upošteva naložbenih ciljev, finančnega položaja, znanja in izkušenj posameznega vlagatelja in je lahko zanj neprimerna. Investicijske sklade Amundi Funds upravlja družba Amundi Luxembourg S.A., članica skupine Amundi. Trženje, distribucijo in vplačila v sklade omenjenih družb opravlja UniCredit Banka Slovenija d.d. Investicijski skladi niso bančni produkt in niso zaščiteni z nobenim zakonsko ali drugače urejenim sistemom jamstva za vloge oziroma s katerokoli drugo vrsto zavarovanja. Posledično je investiranje v investicijske sklade tvegano. Zaradi gibanj tečajev finančnih instrumentov obstaja možnost, da vlagatelj v naložbenem obdobju ne dobi povrnjenih vseh sredstev, vloženih v investicijski sklad. Dodatno, naložbe v finančne instrumente v tuji valuti lahko njihajo tudi zaradi nihanj menjalnega deviznega tečaja. Realizirani pretekli donosi niso zanesljivo zagotovilo za donose v prihodnosti. Katera koli družba Amundi in / ali UniCredit ne jamči za donosnost naložbe v investicijske sklade.

Tekoči podatki o gibanju vrednosti točke posameznega investicijskega sklada so objavljeni v lokalnem dnevniku Dnevnik in na spletnih straneh <https://www.unicreditbank.si/si/prebivalstvo/vzajemni-skladi-pioneer-luxembourg.html> ter <https://www.vzajemci.com>. Prospekt krovnega investicijskega sklada z vključenimi pravili upravljanja, Dodatek k prospektu krovnega investicijskega sklada za vlagatelje v Republiki Sloveniji, Dokumenti s ključnimi informacijami za vlagatelje (KID), zadnje objavljeno letno in polletno poročilo krovnega sklada ter druga periodična poročila so vlagateljem dostopni na spletnem naslovu www.unicreditbank.si, brezplačni tiskani izvodi omenjenih dokumentov pa so vlagateljem na voljo tudi v poslovalnicah UniCredit Banka Slovenija d.d. Vsi ti dokumenti so na voljo v angleškem jeziku, Dodatek k prospektu krovnega investicijskega sklada za vlagatelje v Republiki Sloveniji in Dokumenti s ključnimi informacijami za vlagatelje (KID) pa tudi v slovenskem jeziku. Vstopna provizija je odvisna od posameznega sklada in znaša do 3,5 % vplačanega zneska. Izstopne provizije ni. Upravljalvska provizija znaša na letnem nivoju največ 1,8 %.

Nobena družba Amundi in / ali UniCredit ne prevzema neposredne ali posredne odgovornosti za morebitno škodo, ki bi lahko nastala zaradi uporabe informacij v tem dokumentu.

Navedene družbe na nikakršen način ne morejo biti odgovorne za kakršno koli odločitev ali kakršno koli naložbo stranke, izvedeno na podlagi informacij v tem dokumentu.

Ta dokument ni odobren s strani regulatorja finančnega trga.

UniCredit Banka Slovenija d.d., Ameriška ulica 2, 1000 Ljubljana, www.unicreditbank.si